

CYNGOR SIR YNYS MÔN

ADRODDIAD I:	Y PWYLLGOR SGRIWTINI CORFFORAETHOL A'R PWYLLGOR GWAITH
DYDDIAD:	4 ac 18 MEDI 2017
PWNC:	ADRODDIAD MONITRO'R CERDYN SGORIO – CHWARTER 1 (2017/18)
AELOD(AU) PORTFFOLIO:	Y CYNGHORYDD DAFYDD RHYS THOMAS
PENNAETH GWASANAETH:	SCOTT ROWLEY
AWDUR YR ADRODDIAD: FFÔN: E-BOST:	GETHIN MORGAN 01248 752111 GethinMorgan@ynysmon.gov.uk
AELODAU LLEOL:	Amherthnasol

A - Argymhelliad/Argymhellion a'r rheswm/rhesymau

- 1.1** Hwn yw cerdyn sgorio cyntaf y flwyddyn ariannol 2017/18.
- 1.2** Mae'n dangos safle'r Cyngor yn erbyn ei amcanion gweithredol fel yr amlinellwyd hwy ac fel y cytunwyd arnynt rhwng yr Uwch Dîm Arweinyddiaeth / y Pwyllgor Gwaith a'r Pwyllgor Gwaith Cysgodol.
- 1.3** Gofynnir i'r Pwyllgor graffu ar y cerdyn sgorio a nodi'r meysydd y mae'r Uwch Dîm Arweinyddiaeth yn eu rheoli er mwyn sicrhau gwelliannau i'r dyfodol. Gellir crynhoi'r rhain fel a ganlyn -
 - 1.3.1** *Ailwerthusir targedau cyffredinol yn ystod Ch2 yn dilyn cyhoeddi data cymharol, gan roi pwyslais ar wella ddangosyddion yn y chwarteli is ac is-ganolrifol.*
 - 1.3.2** *Cydnabod a rheoli tanberfformiad a chymryd camau lliniaru er mwyn cynorthwyo i wella perfformiad yn ystod Chwarter 2.*
 - 1.3.3** *Parhau gyda'r panelau rheolaidd i herio salwch, gyda chynllun gwaith cysylltiedig i gadw ffocws ar wella ein ffigyrau rheoli salwch*
 - 1.3.4** *Y Prosiect Rhagoriaeth Gwasanaeth Cwsmer yn parhau i fonitro'r dangosyddion ac atgoffa'r Gwasanaethau Plant i ddarparu ymateb ysgrifenedig i gwynion o fewn yr amserlen.*
- 1.4** Gofynnir i'r Pwyllgor dderbyn y mesurau lliniaru a amlinellir uchod.

B - Pa opsiynau eraill wnaethoch chi eu hystyried a pham wnaethoch chi eu gwrthod a/neu ddewis yr opsiwn hwn?		
Amherthnasol		
C - Pam mae hwn yn benderfyniad i'r Pwyllgor Gwaith?		
Mae'r mater hwn wedi ei ddirprwyo i'r Pwyllgor Gwaith		
CH - A yw'r penderfyniad hwn yn gyson â pholisi a gymeradwywyd gan y Cyngor llawn?		
Ydi		
D - A yw'r penderfyniad hwn o fewn y gyllideb a gymeradwywyd gan y Cyngor?		
Ydi		
DD – Gyda phwy wnaethoch chi ymgynghori? sylwadau?		Beth oedd eu
1	Prif Weithredwr / Uwch Dîm Arweinyddiaeth (UDA) (gorfodol)	Ystyriwyd y mater hwn gan yr UDA yn ei gyfarfod ar 29 Awst ac adlewyrchir eu sylwadau yn yr adroddiad
2	Cyllid / Adran 151 (gorfodol)	Dim sylwadau
3	Swyddog Cyfreithiol / Monitro (gorfodol)	Dim sylwadau
4	Adnoddau Dynol (AD)	
5	Eiddo	
6	Technoleg Gwybodaeth a Chyfathrebu (TGCh)	
7	Sgriwtini	
8	Aelodau Lleol	
9	Unrhyw gyrff allanol / eraill	
E - Risgiau ac unrhyw gamau lliniaru (os yn berthnasol)		
1	Economaidd	
2	Gwrthdlodi	
3	Trosedd ac Anhrefn	
4	Amgylchedd	
5	Cydraddoldeb	
6	Cytundebau Canlyniadau	
7	Arall	
F - Atodiadau:		
Atodiad A – Adroddiad Monitro'r Cerdyn Sgorio – Chwarter 1, 2017/18 a Cherdyn Sgorio		
FF - Papurau cefndir (cysylltwch ag awdur yr Adroddiad am unrhyw wybodaeth bellach):		
<ul style="list-style-type: none"> Adroddiad Monitro Cerdyn Sgorio 2016/17 – Chwarter 4 (fel y cyflwynwyd ef i'r Pwyllgor Gwaith ym mis Mehefin 2017 ac a dderbyniwyd ganddo.) 		

ADRODDIAD MONITRO'R CERDYN SGORIO – CHWARTER 1 (2017/18)

1. RHAGARWEINIAD

1.1 Un o amcanion y Cyngor o dan Raglen Cymru ar gyfer Gwella yw sicrhau'r modd y gellir tystiolaethu a chyflwyno gwelliannau parhaus yn gyffredinol. I'r perwyl hwn, mae adroddiad perfformiad yn cael ei ddrafftio bob blwyddyn i'w gyhoeddi erbyn diwedd mis Hydref sy'n dangos cynnydd neu ddiffyg cynnydd (fel y bo'n berthnasol).

1.2 Datblygwyd y cerdyn sgorio hwn i roi gwybod i arweinwyr y Cyngor am gynnydd a wneir yn erbyn y dangosyddion sy'n dangos yn benodol weithrediad llwyddiannus gwaith dydd i ddydd y Cyngor ac sydd o gymorth i ddarparu'r sylfaen dystiolaeth ar gyfer drafftio'r adroddiad perfformiad.

1.3 Mae'r cerdyn sgorio yn parhau i ddatblygu a gwreiddio, gan adlewyrchu'r newidiadau hynny sydd wedi cael eu gwneud i systemau ac arferion traddodiadol o fewn y Cyngor. Penderfynwyd pa ddangosyddion i'w cynnwys yn y cerdyn sgorio eleni (fel y gwnaed yn y gorffennol) mewn gweithdy. Cynhaliwyd y gweithdy hwnnw eleni ar 26 Gorffennaf 2017 gydag aelodau o'r Uwch Dîm Arweinyddiaeth, y Pwyllgor Gwaith a'r Pwyllgor Gwaith Cysgodol.

1.4 Mae'r cerdyn sgorio (Atodiad 1) yn dangos y sefyllfa ar ddiwedd Ch1 a bydd yn cael sylw pellach gan y Pwyllgor Sgriwtini Corfforaethol a'r Pwyllgor Gwaith yn ystod mis Medi.

2. YSTYRIAETHAU

2.1 Hon yw'r bumed flwyddyn o gasglu ac adrodd ar ddangosyddion perfformiad mewn modd cydlynol. Mae'r Cyngor yn gweld tueddiadau yn dod i'r amlwg mewn perthynas â nifer o'r dangosyddion hynny ac mae sylwadau'r UDA /y Pwyllgor Sgriwtini a'r Pwyllgor Gwaith yn cael effaith ar ddarpariaeth weithredol.

2.2 Mae'n bwysig nodi y gofynnwyd i gynnwys y canlynol yn y cerdyn sgorio ar gyfer eleni -

2.2.1.1 ychwanegu'r dangosyddion perfformio MAC newydd (Mesurau Atebolrwydd Cyhoeddus) a gesglir bob chwarter fel y gellir eu cynnwys yn y rhan o'r adroddiad sy'n ymwneud â Rheoli Perfformiad;

2.2.1.2 cynnwys dadansoddiad fesul Gwasanaeth o rai o'r dangosyddion Rheolaeth Ariannol fel atodiad i'r adroddiad hwn;

2.2.1.3 mae'r rhan o'r adroddiad sy'n ymwneud â Rheoli Pobl bellach yn cynnwys dadansoddiad o gyfraddau salwch yn yr ysgolion uwchradd a chynradd fel yr argymhellwyd yn adroddiad Swyddfa Archwilio Cymru ar reoli salwch; ac

2.2.1.4 Mae'r rhan Gofal Cwsmer ar ymatebion i gwynion o fewn amser bellach wedi'i rhannu'n ddau, Cwynion Corfforaethol a Chwynion Gwasanaethau Cymdeithasol.

2.3 RHEOLI PERFFORMIAD

2.3.1 Mae'r cerdyn sgorio ar gyfer Rheoli Perfformiad yn dangos perfformiad yn erbyn y dangosyddion a amlinellwyd ac y gofynnwyd amdanynt gan yr Uwch Dîm

Arweinyddiaeth, y Pwyllgor Gwaith a'r Pwyllgor Gwaith Cysgodol. Fodd bynnag, gosodwyd y targedau ar eu cyfer cyn cyhoeddi'r data cymharu cenedlaethol ar 13 Medi.

2.3.2 Ar ddiwedd Ch1 mae'n galonogol nodi bod y mwyafrif o'r dangosyddion yn perfformio'n dda yn erbyn eu targedau ond nodwn fod 3 dangosydd yn tanberfformio ac yn dangos yn Ambr neu'n Goch yn erbyn eu targed ar gyfer y flwyddyn.

2.3.3 Mae un o'r dangosyddion hynny yn y Gwasanaethau Plant ac mae'n dangos yn Goch yn erbyn y targed -

(i) 07) SCC/025 – % yr ymweliadau statudol â phlant sy'n derbyn gofal yn ystod y flwyddyn a gynhaliwyd yn unol â'r rheoliadau. Ch1 – 59.93%, COCH. Mae hyn yn cymharu gyda pherfformiad o 82.69% ar gyfer yr un cyfnod yn 2016/17. Trafodwyd y dangosydd hwn hefyd yn yr adroddiad Cerdyn Sgorio ar gyfer Ch4 2016/17.

Gwelwyd dirywiad cyson yn y DP hwn, a hynny oherwydd y cynnydd sylweddol yn nifer y plant sy'n derbyn gofal. Mae nifer o ymweliadau wedi bod yn hwyr oherwydd y cynnydd hwn yn y galw. Yn anffodus, mae anawsterau staffio yn y gwasanaeth yn ystod Ch1 wedi effeithio ar allu'r gwasanaeth i wneud yr ymweliadau o fewn yr amserlenni cydnabyddedig.

Lliniaru – i wella'r safonau hyn ar gyfer Ch2 gofynnwyd i bob tîm gwaith cymdeithasol gynnal yr ymweliadau hyn.

2.3.4 Mae un dangosydd yn y Gwasanaethau Oedolion yn dangos tanberfformiad –

(i) 02) LI/18b: Canran y gofaluwr sy'n gofalu am oedolion a ofynnodd am asesiad neu adolygiad ac a dderbyniodd asesiad neu adolygiad o'i hanghenion eu hunain yn ystod y flwyddyn. Mae'r DP hwn yn dangos yn AMBR ar y cerdyn sgorio gyda pherfformiad o 88.6% o gymharu â tharged o 93%. Fodd bynnag, mae'r perfformiad hwn yn well na'r perfformiad yn Ch1 2016/17 a oedd yn 81.6%

Mae'r Tîm Gofaluwr yn dîm bychan o 2. Gyda chefnogaeth gan y tîm gofal cymdeithasol roedd perfformiad da hyd at ddiwedd 2016/17. Er bod perfformiad wedi dirywio ychydig yn Ch1 2017/18 bydd cymorth ychwanegol gan y tîm ehangach yn cael ei weithredu dros y flwyddyn wrth i'r blaenoriaethau ganiatáu.

Lliniaru – i wella materion yn ystod Ch2 16/17 bydd y gwasanaeth yn -

- Parhau i sicrhau cefnogaeth i'r Tîm Gofaluwr fel sy'n briodol. Byddai'r gwasanaeth yn dymuno nodi y bydd perfformiad yn amrywio ychydig yn dibynnu ar ffactorau tymhorol. E.e pwysau gofal heb ei drefnu ac ati

2.3.5 Mae un dangosydd newydd o fewn y Gwasanaeth Tai yn Goch ar y cerdyn sgorio ar gyfer Ch1 -

(i) 28) PAM/015 – Nifer y dyddiau calendr a gymerwyd ar gyfartaledd i ddarparu Grant Cyfleusterau i'r Anabl (GCA). COCH, 221.7 o ddyddiau yn erbyn targed o 200.

Mae'r dangosydd hwn eisoes yn well na'r canlyniad yn 2016/17 a oedd yn 238.8 diwrnod ar gyfer darparu GCA.

Lliniaru – Bydd y Gwasanaeth yn adolygu'r modd o gasglu'r dangosydd hwn yn ystod Chwarter 2 i ddeall sut orau i wella'r perfformiad cyfredol. Mae'r Gwasanaeth yn sicrhau bod pob cais GCA yn cael ei fonitro fel y disgrifir yn y canllawiau cenedlaethol. Mae'r broses GCA yn troi o gwmpas anghenion yr unigolyn ac mewn llawer o achosion, mae hyn yn cymryd amser i gytuno ar yr atebion mwyaf priodol, gan sicrhau gwerth am arian hefyd. Mae cymaint o asiantaethau gwahanol yn ymwneud â phob cais GCA, gan y Therapydd Galwedigaethol, y Gwasanaethau Technegol, Gofal a Thrwsio, cyflenwr addasiadau a chontractwyr. Gall pob un rhan ohono achosi oedi yn yr amser a gymerwyd o'r cyswllt cychwynnol â'r Cyngor, tan y diwrnod y mae'r gwaith wedi'i lofnodi fel bod wedi'i gwblhau. Mae'r gwasanaethai Tai a Gwasanaethau Cymdeithasol yn cydnabod bod angen adolygu'r broses GCA, gyda golwg ar leihau'r amser a gymerir i gyflwyno GCA.

2.3.6 Er bod y dangosyddion sy'n weddill ar gyfer Ch1 i gyd yn **WYRDD** neu'n **FELYN** o fewn yr adran rheoli perfformiad, dylid nodi nad yw hyn yn golygu bod ein safle cenedlaethol wedi gwella ar draws pob maes.

2.3.7 Gellir cael dadansoddiad o'r perfformiad cyffredinol drwy'r Adroddiad Perfformiad Blynyddol a gyhoeddir cyn diwedd mis Hydref ac yr adroddir arno i'r Pwyllgor Sgriwtini a'r Pwyllgor Gwaith yn ystod mis Medi 2017.

2.3.8 Fel y trafodwyd yn yr Adroddiad ar Gerdyn Sgorio Ch4 am 2016/17, 'roedd llawer iawn o'r dangosyddion wedi cyrraedd eu targedau ar gyfer 2016/17 ac 'roedd hyn yn galonogol. Os ydym i symud ymlaen a gwella ein statws fel Cyngor sy'n cyflawni mae'r UDA yn argymhell -

2.3.8.1 Ailwerthuso targedau yn ystod Ch2 yn dilyn cyhoeddi'r data cymharu cenedlaethol gan roi pwyslais ar wella ddangosyddion yn y chwarter is ac is-ganolrifol.

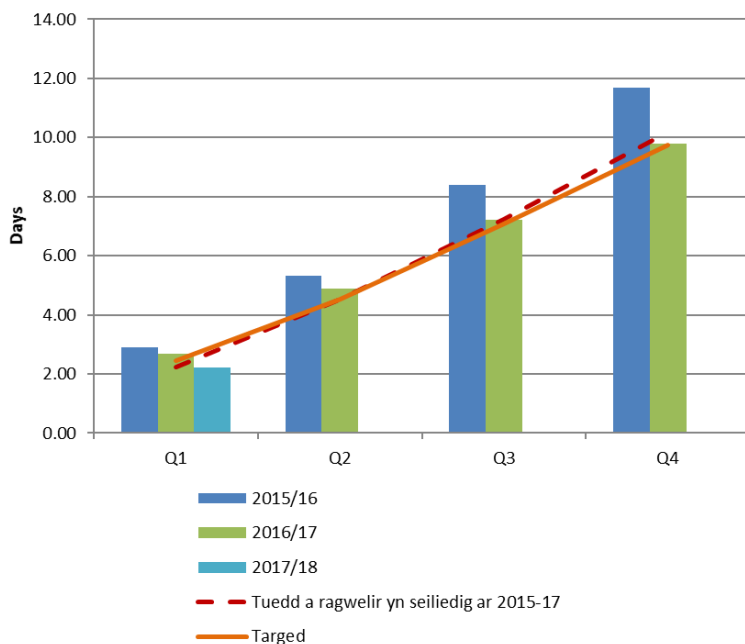
2.3.8.2 Cydnabod a rheoli tanberfformiad a chymryd camau lliniaru i gynorthwyo gwelliant yn ystod Chwarter 2.

2.3.9 Nid oes diweddariad ar gynnydd y byrddau rhaglen / prosiect yn ystod y chwarter hwn oherwydd ailsefydlu'r byrddau ar gyfer 2017/18. Bydd y wybodaeth hon yn cael ei chynnwys yn yr adroddiadau ar y Cerdyn Sgorio ym mhob adroddiad sydd ar ôl ar gyfer 2017/18.

2.4 RHEOLI POBL

2.4.1 O ran Rheoli Pobl, nodir bod perfformiad cyfraddau salwch y Cyngor (*dangosydd 3 ar y cerdyn sgorio o dan Rheoli Pobl*) ar ddiwedd Ch1, sef 2.23, yn dangos gwelliant pellach o gymharu â'r un cyfnod yn 2016/17 pan oedd yn 2.69. Mae hyn yn dangos y rhagwelir y bydd y cyfraddau salwch erbyn diwedd y flwyddyn (os bydd y tueddiadau yn parhau fel y mae'r ddwy flynedd ddiwethaf yn ei awgrymu) yn cyfateb i 10.18 diwrnod am bob gweithiwr amser llawn cyfatebol (ALIC).

Absenoldeb salwch – dyddiau gwaith/shifftiau a gollwyd ar gyfartaledd



Tabl 1

2.4.2 Fel y trafodwyd yn yr adroddiad ar Ch4, mae targedau gwasanaeth wedi eu nodi ar gyfer y flwyddyn i ddod yn seiliedig ar duddiadau 2016/17. Gellir gweld y rhain eto yn Nhabl 2 isod:

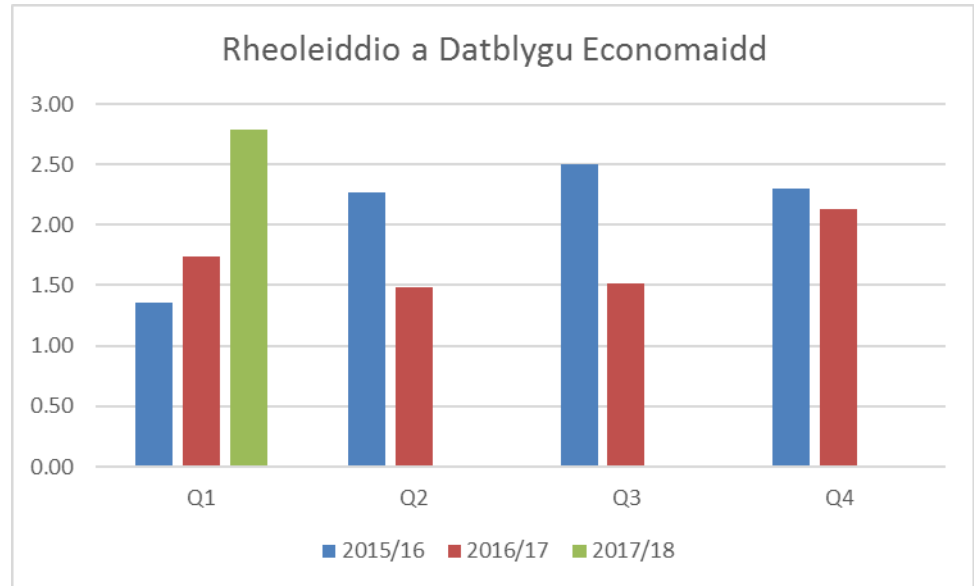
Gwasanaeth	Targed 2017/18
Gwasanaethau Oedolion	12.5
Gwasanaethau Plant	12.5
Busnes y Cyngor	8
Priffyrdd, Eiddo a Gwastraff	10
Tai	10
Dysgu	9.5
Rheoleiddio a Datblygu Economaidd	7
Adnoddau	7
Uwch Reolwyr	7
Trawsnewid	7

Tabl 2

2.4.3 Pwynt i'w nodi – Os llwyddir i gyrraedd pob targed gwasanaeth uchod, bydd y Cyngor yn cyrraedd ei darged absenoldeb salwch o 9.75 diwrnod fesul gweithiwr ALIC.

2.4.4 Mae perfformiad Gwasanaethau yn erbyn y targedau hyn ar gyfer Ch1 yn dangos bod un gwasanaeth yn GOCH neu'n AMBR o gymharu â'u targedau ar gyfer y chwarter:

2.4.4.1 Rheoleiddio a Datblygu Economaidd – COCH – 2.78 o dyddiau salwch fesul ALIC (Targed 1.34). Y prif reswm dros y dirywiad yn y perfformiad salwch yn Ch1 yw nifer o achosion o salwch hirdymor yn y Gwasanaeth Hamdden, gan arwain at gollu cyfanswm o 218 o ddyddiau yn y cyfnod o gymharu â'r cyfanswm o 298 o ddyddiau a gollwyd yn y gwasanaeth, neu 46% o lefelau salwch y Gwasanaeth ar gyfer y cyfnod.



Tabl 3

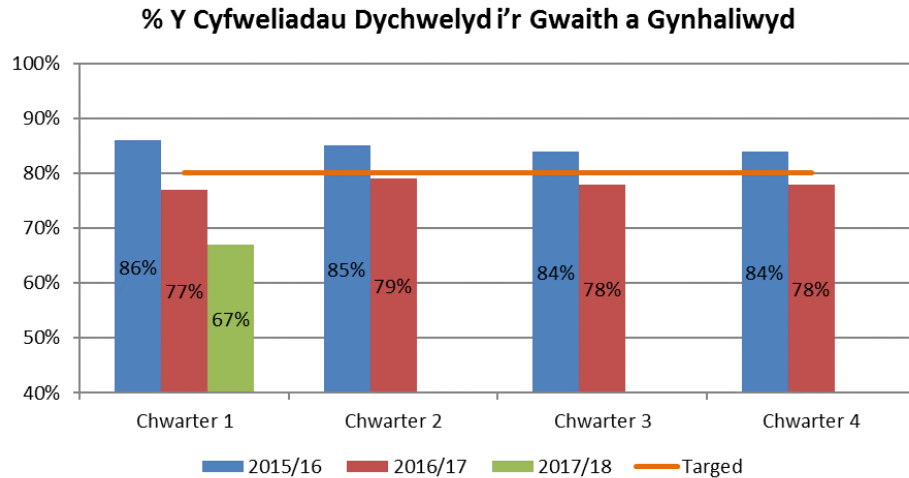
2.4.5 Mae'r Cerdyn Sgorio bellach yn cynnwys rhagor o wybodaeth am y lefelau salwch yn yr Ysgolion Cynradd ac Uwchradd (eitemau 4a i 5c) ac mae'r ddau yn WYRDD ar hyn o bryd.

2.4.6 Mae cysylltiad rhwng cyfraddau salwch a gwaith 'rheoli' salwch. Rhan annatod o'r broses reoli o fewn y Cyngor yw cydymffurfiaeth staff â pholisïau salwch corfforaethol sy'n cynnwys cynnal Cyfweiliadau Dychwelyd i'r Gwaith a Chyfarfodydd Adolygu Presenoldeb (*dangosyddion 7 ac 8 ar y cerdyn sgorio*).

2.4.7 Mae'r Cyngor yn parhau i wreiddio'r ymarfer hwn ar draws ei wasanaethau ond yn ystod Ch1 mae nifer y Cyfweiliadau Dychwelyd i'r Gwaith a gwblhawyd o fewn yr amserlen (67%) wedi gostwng yn sylweddol is na'r targed o 80% ac mae bellach yn dangos yn GOCH (Tabl 4). Mae cyfanswm y cyfweiliadau dychwelyd i'r gwaith a gynhaliwyd hefyd yn isel, sef 85% o gymharu â tharged o 95%.

2.4.8 Yn ystod Ch1, y gwasanaethau a fethodd â chyrraedd y Targed Corfforaethol o 80% o fewn yr amserlen oedd y Gwasanaethau Plant (33%), Adnoddau (63%), Dysgu (64%), Priffyrdd, Gwastraff ac Eiddo (72%) a'r Gwasanaethau Oedolion (74%).

2.4.9 Yr unig wasanaeth a oedd yn dangos yn GOCH o ran cyfanswm y cyfweiliadau a gynhaliwyd (o fewn ac y tu allan i'r amserlen) oedd y Gwasanaeth Dysgu, gyda 79% wedi'u cwblhau. Mae'r gwasanaethau sy'n weddill o fewn 5% o'r targedau.



Tabl 4

2.4.10 Mae'r ffigurau ar gyfer Cyfarfodydd Adolygu Presenoldeb (CAP) yn Ch1 yn 78%. Mae hyn yn llawer gwell na'r perfformiad yn Ch4 16/17 a oedd yn 57% (nid yw'r ffigurau hyn yn cynnwys ysgolion). Mae'r Gwasanaeth Adnoddau Dynol wedi nodi bod ansawdd y cyfarfodydd yn parhau i wella'n fawr. Atgoffwyd gwasanaethau o'r angen i gynnal CAP a bydd hwn yn faes i roi sylw arbennig iddo yn y panelau herio yn 2017/18.

2.4.11 Mae'r UDA yn argymhell felly -

2.4.11.1 *Parhau gyda'r panelau herio salwch rheolaidd, gyda chynllun gwaith cysylltiedig i gadw ffocws ar wella ein ffigurau rheoli salwch.*

2.5 GWASANAETH CWSMER

2.5.1 Eleni defnyddir yr un dangosyddion ag yn 2016/17 ond mae'r data wedi ei rannu'n ddwy ran. Mae'r rhan gyntaf yn edrych ar ddangosyddion sy'n ymwneud â'r Siarter Gwasanaeth Cwsmer a'r llall yn edrych ar y Newid i Wasanaethau Digidol.

2.5.2 Yn ystod Ch1, defnyddiwyd technoleg ApMôn i roi gwybod am 567 o faterion unigol (gan gynnwys tipio anghyfreithlon, goleuadau stryd diffygiol, canmoliaeth neu gwynion, palmentydd wedi torri, ffurflenni cronfeydd data clybiau chwaraeon ac archebu biniau ailgylchu). Daeth 85% o'r rhain drwy'r wefan, sef lefel sy'n debyg i Ch4 16/17 pan ddaeth 87% drwy'r wefan. Credir y bydd y ffigwr hwn yn cynyddu wrth i ragor o ffurflenni gael eu hychwanegu at y wefan. Yn anffodus, mae'r cyflenwyr yn parhau i fethu rhoi manylion ynghylch faint o weithiau y mae ApMôn wedi cael ei lawrlwytho.

2.5.3 Mae'r dangosyddion sy'n weddill o fewn yr Adain Gwasanaethau Digidol yn canolbwyntio ar y wefan a'n presenoldeb ar y cyfryngau cymdeithasol. Gwelwyd cynnydd o 33k yn nifer yr ymweliadau unigryw yn ystod Ch1 o gymharu â'r un cyfnod y llynedd (166k yn 17/18 a 134k yn 16/17). Mae ein presenoldeb ar y cyfryngau cymdeithasol hefyd wedi arwain at gyfanswm o 21k o gyfrifon cyfryngau cymdeithasol yn ein dilyn ni, sef 9k o ddilynwyr ar Facebook a 12k o ddilynwyr ar Twitter.

2.5.4 O ran Rheoli Cwynion gan Gwsmeriaid, erbyn diwedd Ch1 cafwyd 20 o gwynion. Mae pob un o'r cwynion yr oedd rhaid ymateb iddynt erbyn diwedd Ch1 (13 o gwynion) wedi cael ymateb. O'r cwynion hyn cafodd 5 eu cadarnhau'n llawn (Priffyrdd, Gwastraff ac Eiddo [2], Adnoddau [2]) ond ni chafodd y 12 sy'n weddill eu cadarnhau.

2.5.5 Roedd 2 gŵyn Cam 2 yn y Gwasanaethau Cymdeithasol (Gwasanaethau Plant [2]) a 17 gŵyn Cam 1 (Gwasanaethau Plant [15], Gwasanaethau Oedolion [2]) yn chwarter 1. Roedd cyfanswm o 53% o gwynion wedi derbyn ymateb o fewn yr amserlen ond ymatebwyd i 9 yn hwyr (Gwasanaethau Plant [8] a Gwasanaethau Oedolion [1]). Er bod Gwasanaethau Plant wedi methu ag anfon ymatebion ysgrifenedig o fewn yr amserlen ar gyfer 8 o'r 15 o gwynion Cam 1, cafwyd trafodaeth gyda 12 o'r 15 (80%) o achwynwyr o fewn yr amserlenni.

2.5.6 Ar ddiwedd Ch1 mae'r ffigyrau'n dangos yr ymatebwyd i 80% o'r ceisiadau Rhyddid Gwybodaeth o fewn yr amserlen, a hynny o gymharu â 77% ar ddiwedd 2016/17. Cafwyd cyfanswm o 220 o geisiadau Rhyddid Gwybodaeth yn Ch1 ac roedd 34 o'r ymatebion hwyr. Roedd y rhan fwyaf o'r ymatebion hwyr o'r Gwasanaethau Cymdeithasol, sef 27% ohonynt (21% o'r 42 a gafwyd), y Gwasanaeth Rheoleiddio a Datblygu Economaidd – 21% (19% o'r 37 a gafwyd) a'r Gwasanaeth Adnoddau – 15% (14% o'r 37 a gafwyd).

2.5.7 Unwaith eto, mae'r Ymarfer Siopwr Cudd (Eitemau 11-14 ar y cerdyn sgorio) wedi ei raglennu i ddigwydd yn Ch3. Cynhelir yr ymarferiad unwaith eto gan y Grŵp Tenantiaid Ymgynghorol. Adroddir ar y casgliadau a'r argymhellion yma yn yr adroddiad Ch4.

2.5.8 Mae'r UDA yn argymhell felly -

2.5.8.1 *Bod y Prosiect Rhagoriaeth Gwasanaethau Cwsmer yn parhau i fonitro'r dangosyddion ac y dylid atgoffa'r Gwasanaethau Plant i ddarparu ymateb ysgrifenedig i gwynion o fewn amserlenni.*

2.6 RHEOLAETH ARIANNOL

2.6.1 Rhagwelir y bydd cyfanswm y gorwariant ar gyfer y flwyddyn a ddaw i ben ar 31 Mawrth 2018 yn £2.16m. Bydd £3.090m o'r swm hwn ar gyllidebau gwasanaethau, er rhaid pwysleisio ei fod yn cynnwys nifer o danwariannau. Mae'r Gwasanaethau sy'n parhau i fod dan bwysau cyllidebol yn debyg i 2016/17 (Gwasanaethau Plant a Theuluoedd a Dysgu). Mae'r Penaethiaid Gwasanaeth yn ymwybodol o'r problemau ac yn gweithio i ostwng lefel y gorwariant ar ddiwedd y flwyddyn. Disgwylir i Gyllid Corfforaethol danwario o £0.235m a rhagwelir i'r Dreth Gyngor sy'n cynnwys Premiwm y Dreth Gyngor i gasglu gwarged o £0.695m. Felly, gostyngir y gorwariant cyffredinol i £2.160m. Rhagwelir y bydd lefel y gorwariant oddeutu 1.71% o gyllideb net y Cyngor. Mae pryder ynghylch effaith lefel y gorwariant ar falansau cyffredinol petai'n digwydd mewn gwirionedd. Yn hytrach na chyllido hyn yn gyflawn neu'n rhannol, dewis arall fyddai rhyddhau unrhyw gronfeydd wrth gefn clustnodedig nad oes mwyach eu hangen neu nad oes angen rhoi blaenoriaeth iddynt. Fodd bynnag, rhaid defnyddio rhai cronfeydd wrth gefn clustnodedig i'w dibenion penodol.

2.6.2 Dylid nodi bod chwarter 1 yn fuan yn y flwyddyn ariannol ac nad yw eitemau megis effaith gwaith cynnal a chadw dros y gaeaf a'r contract newydd ar gyfer cynnal priffyrdd wedi cael eu cynnwys yn y rhagamcan oherwydd nid oes unrhyw wybodaeth ar gael. Gall rhagamcanion newid wrth i wybodaeth newydd ddod i'r fei. Fodd bynnag, bydd sgriwtini rheolaidd yr UDA a chmau unioni gan Benaethiaid Gwasanaeth yn helpu rheolwyr gwasanaethau i reoli'r cyllidebau y maent yn gyfrifol amdanynt.

2.6.3 Gellir gweld rhagor o wybodaeth am reolaeth ariannol yn yr 'Adroddiad Monitro'r Gyllideb Refeniw ar gyfer Ch1' sydd yn cael ei drafod yn cyfarfod Y Pwyllgor Gwaith ar 18 Medi ac y Panel Sgriwtini Cyllid ar 29 Medi.

3. ARGYMHELLION

3.1 Gofynnir i'r Pwyllgor graffu ar y cerdyn sgorio a nodi'r meysydd y mae'r Uwch Dîm Arweinyddiaeth yn eu rheoli er mwyn sicrhau gwelliannau i'r dyfodol. Gellir crynhoi'r rhain fel a ganlyn -

3.1.1 Ailwerthuso targedau cyffredinol yn ystod Ch2 yn dilyn cyhoeddi data cymharol, gan roi pwyslais ar wella ddangosyddion yn y chwarteri is ac is-ganolrifol.

3.1.2 Cydnabod a rheoli tanberfformiad a chymryd camau lliniaru er mwyn cynorthwyo i wella perfformiad yn ystod Chwarter 2.

3.1.3 Parhau gyda'r panelau rheolaidd i herio salwch, gyda chynllun gwaith cysylltiedig i gadw ffocws ar wella ein ffigyrau rheoli salwch

3.1.4 Bod y Prosiect Rhagoriaeth Gwasanaethau Cwsmer yn parhau i fonitro'r dangosyddion ac y dylid atgoffa'r Gwasanaethau Plant i ddarparu ymateb ysgrifenedig i gwynion o fewn yr amserlen.

3.2 Gofynnir i'r Pwyllgor dderbyn y mesurau lliniaru a amlinellir uchod.

Atodiad A - Cerdyn Sgorio Corfforaethol - Corporate Scorecard Ch-Q1 2017/18

Gofal Cwsmer / Customer Service	CAG / RAG	Tuedd / Trend	Canlyniad / Actual	Targed / Target	Canlyniad 16/17 Result	Canlyniad 15/16 Result
Siarter Gofal Cwsmer / Customer Service Charter						
01) Nifer y cwynion a dderbyniwyd (ac eithrio Gwasanaethau Cymdeithasol)	Melyn / Yellow	↓	20	18	71	59
02) Nifer y cwynion Cam 2 a dderbyniwyd ar gyfer Gwasanaethau	-	↓	2	-	5	5
03) Nifer y Cwynion a gadarnhawyd / gadarnhawyd yn rhannol	-	⇒	7	-	25	21
04a) % o ymatebion ysgrifenedig o fewn 20 diwrnod (Corfforaethol)	Gwyrdd / Green	↑	100%	80%	93%	64%
04a) % o ymatebion ysgrifenedig o fewn 20 diwrnod (Gwasanaethau Cymdeithasol)	Coch / Red	↓	53%	80%	63%	-
05) Nifer o bryderon (ac eithrio Gwasanaethau Cymdeithasol)	-	↑	37	-	191	261
06) Nifer y cwynion Cam 1 ar gyfer Gwasanaethau Cymdeithasol	-	↓	17	-	54	53
07) Nifer o ganmoliaethau	-	↓	160	-	566	712
08) % o Ceisiadau Rhyddid Gwybodaeth a Ymatebwyd o fewn yr Amserlen	Gwyrdd / Green	↑	80%	80%	77%	67%
09) Nifer o Geisiadau Rhyddid Gwybodaeth a dderbyniwyd	-	-	220	-	1037	854
10) % o'r galwadau ffôn heb ei ateb	Gwyrdd / Green	↑	12%	15%	13%	12%
11) % o gyfathrebu ysgrifenedig a atebwyd o fewn 15 diwrnod gwaith o'u derbyn (Siopwr Cudd)	Gwyrdd / Green	-	78%	-	67%	-
12) % o ymatebion ysgrifenedig mewn dewis iaith y cwsmer (Siopwr Cudd)	Gwyrdd / Green	-	100%	-	100%	-
13) % o alwadau ffôn a atebwyd yn ddwyieithog (Siopwr Cudd)	Gwyrdd / Green	-	83%	-	77%	-
14) % y staff a gymerodd y cyfrifoldeb am ymholiad y cwsmer (Siopwr Cudd)	Melyn / Yellow	-	87%	-	90%	-

Newid Cyfrwng Digidol / Digital Service Shift						
15) Nifer o ddefnyddwyr AppMôn (blynyddol)	-	-	-	-	-	-
16) Nifer o adroddiadau a dderbyniwyd gan AppMôn	-	↑	567	-	1k	-
17) Nifer o daliadau dros y we	-	↑	4k	-	10k	-
18) Nifer o 'ddilynwyr' CSYM ar Cyfryngau Cymdeithasol	Gwyrdd / Green	⇒	21k	21k	21k	-
19) Nifer o ymwelwyr i wefan y Cyngor	Gwyrdd / Green	↑	167k	541k	541k	-

Rheoli Pobl / People Management	CAG / RAG	Tuedd / Trend	Canlyniad / Actual	Targed / Target	Canlyniad 16/17 Result	Canlyniad 15/16 Result
01) Nifer y staff yr awdurdod cyfan, gan gynnwys athrawon a staff mewn ysgolion (FTE)	-	-	2295	-	2258	2310
02) Nifer y staff yr awdurdod cyfan, ac eithrio athrawon a staff mewn ysgolion (FTE)	-	-	1268	-	1250	1303
03a) Absenoldeb Salwch - dyddiau / shiftiau gwaith cyfartalog a gollwyd fesul	Gwyrdd / Green	↑	2.23	2.45	9.78	11.68
03b) Salwch Tymor Byr - dyddiau / shiftiau gwaith cyfartalog a gollwyd fesul	-	-	0.94	-	4.72	4.89
03c) Salwch Tymor Hir - dyddiau / shiftiau gwaith cyfartalog a gollwyd fesul	-	-	1.29	-	5.06	6.79
04a) Ysgolion Cynradd - Absenoldeb Salwch - dyddiau / shiftiau gwaith cyfartalog a gollwyd fesul FTE	Gwyrdd / Green	-	2.47	2.5	-	-
04b) Ysgolion Cynradd - Salwch Tymor Byr - dyddiau / shiftiau gwaith cyfartalog a gollwyd fesul FTE	-	-	1.16	-	-	-
04c) Ysgolion Cynradd - Salwch Tymor Hir - dyddiau / shiftiau gwaith cyfartalog a gollwyd fesul FTE	-	-	1.31	-	-	-
05a) Ysgolion Uwchradd - Absenoldeb Salwch - dyddiau / shiftiau gwaith cyfartalog a gollwyd fesul FTE	Gwyrdd / Green	-	1.92	2.5	-	-
05b) Ysgolion Uwchradd - Salwch Tymor Byr - dyddiau / shiftiau gwaith cyfartalog a gollwyd fesul FTE	-	-	1.04	-	-	-
05c) Ysgolion Uwchradd - Salwch Tymor Hir - dyddiau / shiftiau gwaith cyfartalog a gollwyd fesul FTE	-	-	0.88	-	-	-
06) % o Cyfweiliadau DIG a gynhalwyd o fewn yr amserlen	Coch / Red	↓	67%	80%	78%	84%
07) % o Cyfweiliadau DIG a gynhalwyd	Ambr / Amber	↓	85%	95%	91%	-
08) % o Gyfarfodydd Adolygu Phresenoldeb (CAP) a gynhaliwyd	Melyn / Yellow	↑	78%	80%	57%	-
09) Gweithwyr yr Awdurdod Lleol yn gadael (%) (Trosiant) (Blynddol)	-	-	-	-	10%	-
10) % o ADP a'i cwblhawyd o fewn yr amserlen	-	-	-	80%	80%	-
11) % y staff sydd a Thystysgrif DBS (os oes angen o fewn eu rôl)	-	-	-	-	91.40%	98%
12) Nifer o staff Asiantaeth	-	↓	18	-	15	26

Rheolaeth Ariannol / Financial Management	CAG / RAG	Tuedd / Trend	Cyllideb / Budget	Canlyniad / Actual	Amrywiad / Variance (%)	Rhagolygon o'r Gwariant / Forcasted Actual	Amrywiad a Ragwelir / Forcasted Variance (%)
01) Y gyllideb o gymharu â Ffigyrau Gwirioneddol	Coch / Red	-	£33,103,030	-	-	£34,252,570	-29.64%
02) Alldro diwedd blwyddyn a ragwelir (Refeniw)	Coch / Red	-	£126,157,000	-	-	£128,317,000	1.71%
03) Alldro diwedd blwyddyn a ragwelir (Cyfalaf)	Coch / Red	-	£33,381,000	-	-	£23,064,000	-30.91%
04) Cyflawniad yn erbyn targedau effeithlonrwydd	Ambr / Amber	-	£2,444,000	-	-	£1,719,500	-29.64%
05) Incwm o gymharu â Thargedau (ac eithrio grantiau)	Gwyrdd / Green	-	-£5,312,900	-£5,546,790	4.40%	-	-
06) Swm a fenthycwyd	-	-	£8,089,000	-	-	£9,094,000	12.42%
07) Chost benthyca	-	-	£4,257,000	-	-	£4,095,000	-3.81%
08) % o'r anfondebau a dalwyd o fewn 30 diwrnod	Gwyrdd / Green	-	-	81.82%	-	-	-
09) % of y Dreth Gyngor a gasglwyd (am y 3 blynedd ddiwethaf)	Melyn/Yellow	-	-	98.60%	-	-	-
10) % y Trethi Busnes a gasglwyd (am y 3 blynedd ddiwethaf)	Melyn/Yellow	-	-	98.50%	-	-	-
11) % yr Amrywiad Ddyledion a gasglwyd (am y 3 blynedd ddiwethaf)	Ambr / Amber	-	-	96.40%	-	-	-
12) % y Rhent Tai a gasglwyd (am y 3 blynedd ddiwethaf)	-	-	-	100.98%	-	-	-

Rheoli Perfformiad / Performance Management	CAG / RAG	Tuedd / Trend	Canlyniad / Actual	Targed / Target	Canlyniad 16/17 Result	Canlyniad 15/16 Result	Chwarter 16/17 Quartile
01) SCA/002b: Cyfradd y bobl hŷn (65 mlwydd oed neu hŷn) y mae'r awdurdod yn eu cefnogi mewn cartrefi gofal fesul 1,000 o'r boblogaeth 65 oed neu hŷn ar	Gwyrdd / Green	↑	20.22	22	20.51	20.3	-
02) LI/18b Canran y rhai sy'n ofalwyr i oedolion a ofynnodd am asesiad neu adolygiad ac a gafodd asesiad neu adolygiad iddyn nhw eu hunain yn ystod y flwyddyn	Ambr / Amber	↑	88.6	93	94.4	90.8	-
03) PM18 - Canran yr ymholiadau ynghylch amddiffyn oedolion a gwblhawyd o fewn terfynau amser statudol	Gwyrdd / Green	↑	92.16	90	90.48	-	-
04) PM19 - Cyfradd oedi wrth drosglwyddo gofal am resymau gofal cymdeithasol fesul 1,000 o'r boblogaeth 75 oed neu drosodd	Gwyrdd / Green	↑	1.32	1.5	6.05	-	-
05) PM20a - Canran yr oedolion a gwblhaodd gyfnod ailalluogi ac sydd â phecn gofal a chymorth llai o faint chwe mis yn ddiweddarach	Gwyrdd / Green	↓	40	40	62.6	-	-
06) PM20b - Canran yr oedolion a gwblhaodd gyfnod ail-alluogi ac nad oes ganddynt becyn gofal a chymorth 6 mis yn ddiweddarach	Gwyrdd / Green	↑	62.64	62	33.3	-	-
07) SCC/025: % yr ymweliadau statudol â phlant mewn gofal oedd i fod i ddiwydd yn ystod y flwyddyn, a gynhaliwyd yn unol â'r rheoliadau	Coch / Red	↓	59.93	I'w gadarnhau / TBC	79.35	82.79	-
08) PM24 - Canran yr asesiadau a gwblhawyd ar gyfer plant o fewn terfynau statudol (42 diwrnod gwaith)	-	-	88	I'w gadarnhau / TBC	89.17	-	-
09) PM32 - Canran y plant sy'n derbyn gofal sydd wedi profi (1) neu ragor o achosion o symud ysgol, yn ystod cyfnod neu gyfnodau o dderbyn gofal, nad oeddent yn drefniadau dros dro, yn y flwyddyn hyd at 31 Mawrth	-	-	5.68	I'w gadarnhau / TBC	17.53	-	-
10) PM33 - Canran y plant sy'n derbyn gofal ar 31 Mawrth a oedd wedi cael tri lleoliad neu fwy yn ystod y flwyddyn	Gwyrdd / Green	↑	0	8	5.04	-	-
11) PM28 - Cyfanswm yr amseroedd (mewn diwrnodau) a dreuliodd pob plentyn ar y CPR os cafodd ei dynnu oddi ar y CPR yn ystod y flwyddyn	-	↓	287	I'w gadarnhau / TBC	266	-	-
12) Presenoldeb – Cynradd (%)	-	↓	94.8	-	94.8	95.1	-
13) Presenoldeb – Uwchradd (%)	-	↑	94.6	-	94.6	94.5	-
14) Nifer y dyddiau a gollwyd oherwydd gwaharddiadau dros dro – Cynradd	-	-	-	-	-	-	-
15) Nifer y dyddiau a gollwyd oherwydd gwaharddiadau dros dro – Uwchradd	-	-	-	-	-	-	-
16) CA4 – % y disgyblion 15 oed sy'n cyflawni L2+	-	-	-	-	58.8	56.9	-
17) CA3 - % y disgyblion sy'n cyflawni DPC	-	↑	88.9	90.1	87.6	84.5	-
18) CA2 - % y disgyblion sy'n cyflawni DPC	-	↑	91.4	91	89.4	91.8	-
19) CS - % y disgyblion sy'n cyflawni DPC/DCS	-	↑	85.8	88.4	84.7	86.2	-
20) LCL/001b: Nifer yr ymweliadau â llyfrgelloedd cyhoeddus yn ystod y	Gwyrdd / Green	-	68.5k	68k	288k	289k	-
21) LCL/004: Nifer y deunyddiau llyfrgell a roddwyd allan yn ystod y flwyddyn	Gwyrdd / Green	-	68k	65k	272k	284k	-
22) Nifer yr ymgeiswyr gyda phlant sy'n ddibynyddion iddynt y mae'r Cyngor wedi sicrhau llety gwely a brecwast iddynt (llety nad yw'n hunangynhaliol)	Gwyrdd / Green	-	0	0	0	-	-
23) % y tenantiaid sy'n fodlon gyda gwaith atgyweirio ymatebol	Melyn / Yellow	-	89.58	92	90.2	89.5	-
24) Cynhyrchiant y gweithlu – % yr amser sy'n cael ei gategoreiddio fel amser	Gwyrdd / Green	-	81.77	80	80.1	74.6	-
25) Nifer cyfartalog y dyddiau calendr a gymerwyd i osod unedau llety sy'n rhai y mae modd eu gosod (ac eithrio Eiddo Anodd eu Gosod)	Gwyrdd / Green	-	19.3	23	28	33.7	-
26) PAM/013 - Nifer o eiddo sector preifat gwag wedi'u adfer i ddefnydd	-	-	16	-	-	-	-
27) PAM/014 - Nifer y cartrefi newydd a grewyd o ganlyniad i ddechrau aildddefnyddio eiddo gwag	-	-	0	n/a	-	-	-
28) PAM/015 - Nifer y dyddiau calendr ar gyfartaledd a gymerwyd i ddarparu Grantiau Cyfleusterau i'r Anabl	Coch / Red	-	221.7	200	-	-	-
29) STS/005b: Canran y priffyrdd a archwiliwyd sydd o safon uchel neu dderbyniol o ran glanweithdra	Gwyrdd / Green	-	95.79	94	93.4	95.1	-
30) STS/006: Canran yr achosion o adael gwastraff yn anghyfreithlon a gliriwyd o fewn 5 diwrnod gwaith, ar ôl i rywun adrodd amdanynt	Gwyrdd / Green	-	100	100	97.31	98.5	-
31) WMT/009b: Canran y gwastraff sirol a gasglwyd gan awdurdodau lleol ac a baratowyd i'w aildddefnyddio a/neu ei ailgylchu	Gwyrdd / Green	-	75.74	67	65.79	59.5	-
32) WMT/004b: Canran y gwastraff sirol a anfonwyd i'w dirlenwi	Gwyrdd / Green	-	0.5	5	6.6	16.9	-
33) THS/011c: % y ffyrdd nad ydynt yn brif ffyrdd (C) sydd mewn cyflwr gwael ar y cyfan (blynyddol)	-	-	-	10	10.1	13.5	-
34) Nifer y bobl ifanc sydd wedi mynychu rhaglenni gweithgareddau datblygu chwaraeon / gweithgareddau allgymorth	Gwyrdd / Green	-	26k	26k	113k	132k	-
35) LCS/002b: Nifer yr ymweliadau â chanolfannau chwaraeon a hamdden yr awdurdod lleol yn ystod y flwyddyn lle bydd yr ymwelydd yn cymryd rhan mewn gweithgaredd corfforol	Gwyrdd / Green	-	116k	103k	464k	458k	-
36) PAM/023 - Canran y sefydliadau bywd sy'n cyrraedd safonau hylendid bywd	Gwyrdd / Green	-	98	80	98	-	-

**Yr Alldro Refeniw a Ragamcenir ar gyfer y Flwyddyn Ariannol a ddaw i ben ar 31 Mawrth 2018 –
Chwarter 1**

Gwasanaeth / Swyddogaeth	Cyllideb Flynyddol 2017/18	Ch1 2017/18 – Cyllideb Hyd Yma	Ch1 Gwariant Gwirioneddol ac Ymrwymedig 2017/18	Ch1 2017/18 Amrywiad	Ch1 Amcangyfrif o'r Gwariant hyd at 31 Mawrth 2018	Ch1 Amcangyfrif o'r Alldro 31 Mawrth 2018	2017/18 Rhagamcan o'r Gor/ (Tan)wariant fel % o'r Gyllideb Gyfan
	£	£	£	£	£	£	%
Dysgu Gydol Oes							
Cyllideb sydd wedi ei dirprwyo i'r Ysgolion	43,581,400	11,845,407	11,845,407	0	43,581,400	0	0.00%
Addysg Ganolog	3,188,490	1,005,109	1,042,743	37,634	3,806,490	618,000	19.38%
Diwylliant	1,312,790	450,131	505,847	55,716	1,373,790	61,000	4.65%
Gwasanaethau Oedolion	22,497,160	6,029,748	6,131,097	101,349	22,796,176	299,016	1.33%
Gwasanaethau Plant	8,001,240	2,127,977	2,554,008	426,031	10,107,240	2,106,000	26.32%
Tai	1,026,820	479,465	436,735	(42,730)	1,026,820	0	0.00%
Priffyrdd, Gwastraff ac Eiddo							
Priffyrdd	6,420,800	1,905,334	1,978,341	73,007	6,423,800	3,000	0.05%
Eiddo	1,025,340	(388,554)	(416,478)	(27,924)	992,340	(33,000)	-3.22%
Gwastraff	6,303,040	1,634,256	1,597,039	(37,217)	6,333,040	30,000	0.48%
Rheoleiddio a Datblygu Economaidd							
Datblygu Economaidd	1,958,800	740,607	581,505	(159,102)	2,038,800	80,000	4.08%
Cynllunio a Gwarchod y Cyhoedd	2,141,750	472,667	470,796	(1,871)	2,127,750	(14,000)	-0.65%
Trawsnewid							
Adnoddau Dynol	1,221,570	274,271	315,866	41,595	1,221,570	0	0.00%
TGCh	1,689,790	491,205	960,595	469,390	1,789,790	100,000	5.92%
Trawsnewid Corfforaethol	861,250	156,270	159,945	3,675	861,250	0	0.00%
Adnoddau	2,755,760	773,455	989,850	216,395	2,787,760	32,000	1.16%
Busnes y Cyngor	1,517,480	330,800	380,609	49,809	1,567,480	50,000	3.29%

Gwasanaeth / Swyddogaeth	Cyllideb Flynyddol 2017/18	Ch1 2017/18 – Cyllideb Hyd Yma	Ch1 Gwariant Gwirioneddol ac Ymrwymedig 2017/8	Ch1 2017/18 Amrywiad	Ch1 Amcangyfrif o'r Gwariant hyd at 31 Mawrth 2018	Ch1 Amcangyfrif o'r Alldro 31 Mawrth 2018	2017/18 Rhagamcan o'r Gor/(Tan)wariant fel % o'r Gyllideb Gyfan
	£	£	£	£	£	£	%
Costau Corfforaethol a Democrataidd	1,665,860	612,732	561,741	(50,991)	1,524,860	(141,000)	-8.46%
Rheolaeth Gorfforaethol	1,009,250	255,899	192,971	(62,928)	908,250	(101,000)	-10.01%
Cyfanswm Cyllidebau'r Gwasanaethau	108,178,590	29,196,779	30,288,617	1,091,838	111,268,606	3,090,016	2.86%
Cyllid Corfforaethol							
Ardollau	3,334,733	831,392	831,392	0	3,334,733	0	0.00%
Cyllido Cyfalaf	8,149,332	2,029,586	2,029,586	0	7,913,846	(235,486)	-2.89%
Arian Wrth Gefn Cyffredinol ac Arall	1,667,135	416,784	416,784	0	1,667,135	0	0.00%
Arbedion Corfforaethol	(232,710)	(58,177)	0	58,177	(82,710)	150,000	
Cyfraniad Gwasanaethau Cefnogi CRT	(621,950)	0	0	0	(621,950)	0	0.00%
Budd-daliadau a Roddwyd	5,681,870	686,637	686,155	(482)	5,532,870	(149,000)	-2.62%
Cyfanswm Cyllid Corfforaethol	17,978,410	3,906,222	3,963,917	57,695	17,743,924	(234,486)	-1.30%
Cyfanswm Cyllideb 2017/18	126,157,000	33,103,001	34,252,534	1,149,533	129,012,530	2,855,530	0
Cyllido							
Trethi Annomestig	(23,002,000)				(23,002,000)	0	0.00%
Y Dreth Gyngor	(32,941,000)				(33,288,879)	(347,879)	1.06%
Premiwm y Dreth Gyngor	(564,000)				(911,480)	(347,480)	61.61%
Grant Cymorth Refeniw	(69,650,000)				(69,650,000)	0	0.00%
Cyfanswm Cyllid 2017/18	(126,157,000)				(126,852,359)	(695,359)	0.55%
Cyfanswm yr alldro gan gynnwys effaith cyllido	0	33,103,001	34,252,534	1,149,533	2,160,172	2,160,172	1.71%